

# FUNDACION RENDIMIENTO, CIENCIA Y SALUD

NIT. 901265738-2

## COMPARATIVO ESTADO DE SITUACION FINANCIERA

AÑOS 2021 Y 2022

ACTIVO	NOTA	AÑO 2021	AÑO 2022	VARIACION
DISPONIBLE	1	6.735.398,28	6.487.999,98	-247.398,30
CAJA				0,00
CAJA GENERAL		0,00	4.765.333,00	4.765.333,00
CUENTAS DE AHORRO				0,00
BANCOS		<u>6.735.398,28</u>	<u>1.722.666,98</u>	-5.012.731,30
PROPIEDAD PLANTA Y EQUIPO	2	4.533.000,00	4.533.000,00	0,00
EQUIPO MEDICO-CIENTIFICO				0,00
EQUIPO DE ENTRENAMIENTO LED TRAINER		6.800.000,00	6.800.000,00	0,00
DEPRECIACION ACUMULADA				0,00
EQUIPO MEDICO-CIENTIFICO		<u>-2.267.000,00</u>	<u>-2.267.000,00</u>	0,00
<b>TOTAL ACTIVO</b>		<u><b>11.268.398,28</b></u>	<u><b>11.020.999,98</b></u>	<b>-247.398,30</b>
<b>PASIVOS</b>				
CUENTAS POR PAGAR	3			0,00
COSTOS Y GASTOS POR PAGAR		<u>8.875.247,00</u>	<u>8.875.247,00</u>	0,00
<b>TOTAL PASIVOS</b>		<b>8.875.247,00</b>	<b>8.875.247,00</b>	<b>0,00</b>
<b>FONDO SOCIAL</b>				
APORTES FONDO SOCIAL	4	1.100.000,00	1.100.000,00	0,00
EXCEDENTES ACUMULADOS		635.508,65	1.293.151,28	657.642,63
EXCEDENTE DEL PERIODO		657.642,63	0,00	-657.642,63
PERDIDA DEL PERIODO			<u>-247.398,30</u>	-247.398,30
<b>TOTAL FONDO SOCIAL</b>		<b>2.393.151,28</b>	<b>2.145.752,98</b>	<b>-247.398,30</b>
<b>TOTAL FONDO SOCIAL MAS PASIVOS</b>		<u><b>11.268.398,28</b></u>	<u><b>11.020.999,98</b></u>	<b>-247.398,30</b>

  
**JOSE HILARIO NAVARRO URIBE**  
 Representante Legal

  
**LEONOR MARTINEZ CARREÑO**  
 Contador T.P.107939-T

  
**NANCY NAYIBE MARTINEZ GARCIA**  
 Revisor Fiscal T.P.132982-T

**FUNDACION RENDIMIENTO, CIENCIA Y SALUD**  
**NIT. 901265738-2**  
**COMPARATIVO ESTADO DE RESULTADOS INTEGRAL**  
**AÑOS 2021 Y 2022**

INGRESOS	NOTA 5	AÑO 2021	AÑO 2022	VARIACION
OPERACIONALES		\$ 5.000.000,00	\$ 4.284.000,00	\$ (716.000,00)
ACTIVIDADES DE SERVICIOS SOCIALES				
DONACIONES		<u>\$ 5.000.000,00</u>	<u>\$ 4.284.000,00</u>	\$ (716.000,00)
NO OPERACIONALES		\$ 2.981,19	\$ 3.210,26	\$ 229,07
FINANCIEROS				
INTERESES BANCARIOS		<u>\$ 2.981,19</u>	<u>\$ 3.210,26</u>	\$ 229,07
<b>TOTAL INGRESOS</b>		<b>\$ 5.002.981,19</b>	<b>\$ 4.287.210,26</b>	<b>\$ (715.770,93)</b>
<b>GASTOS</b>	6			
OPERACIONALES DE ADMINISTRACION		\$ 3.606.620,00	\$ 3.778.677,00	\$ 172.057,00
HONORARIOS				
REVISORIA FISCAL		\$ 500.000,00	\$ -	\$ (500.000,00)
ASESORIA TECNICA		<u>\$ -</u>	<u>\$ 100.000,00</u>	
GASTOS LEGALES				
REGISTRO MERCANTIL		\$ 128.750,00	\$ 148.000,00	\$ 19.250,00
TRAMITES Y LICENCIAS		<u>\$ -</u>	<u>\$ -</u>	
DEPRECIACIONES				
EQUIPO MEDICO-CIENTIFICO		<u>\$ 2.267.000,00</u>	<u>\$ -</u>	\$ (2.267.000,00)
DIVERSOS				
LIBROS, SUSCRIPCIONES, PERIODICOS Y REVISTAS		\$ 281.150,00	\$ 759.100,00	\$ 477.950,00
GASTOS DE REPRESENTACION Y RELACIONES P.		\$ -	\$ 112.400,00	\$ 112.400,00
OTROS		<u>\$ 80.000,00</u>	<u>\$ -</u>	\$ (80.000,00)
APOYOS				
ACTIVIDADES DEPORTIVAS			\$ 2.100.000,00	
DONACIONES EN MERCADOS		\$ 284.740,00	\$ 391.010,00	\$ 106.270,00
DONACIONES VARIAS		<u>\$ 64.980,00</u>	<u>\$ 168.167,00</u>	\$ 103.187,00
<b>NO OPERACIONALES</b>		<b>\$ 738.718,56</b>	<b>\$ 755.931,56</b>	<b>\$ 17.213,00</b>
FINANCIEROS				
GASTOS BANCARIOS		\$ 127.020,00	\$ 155.880,00	\$ 28.860,00
COMISIONES				\$ -
GRAVAMEN MOV FINANCIERO		<u>\$ 13.698,56</u>	<u>\$ 37.051,56</u>	\$ 23.353,00
GASTOS EXTRAORDINARIOS				
IMPUESTOS ASUMIDOS		<u>\$ 238.000,00</u>	<u>\$ -</u>	\$ (238.000,00)
IMPUESTO DE RENTA Y COMPLEMENTARIOS				
RENTA AÑO 2020 Y 2021		<u>\$ 360.000,00</u>	<u>\$ 563.000,00</u>	\$ 203.000,00
<b>TOTAL GASTOS</b>		<b>\$ 4.345.338,56</b>	<b>\$ 4.534.608,56</b>	<b>\$ 189.270,00</b>
<b>RESULTADO INTEGRAL</b>				
<b>EXCEDENTE/PERDIDA DEL EJERCICIO</b>		<b>\$ 657.642,63</b>	<b>\$ (247.398,30)</b>	<b>\$ (905.040,93)</b>

  
**JOSE HILARIO NAVARRO URIBE**  
Representante Legal

  
**LEONOR MARTINEZ CARREÑO**  
Contador T.P.107939-T

  
**NANCY NAYIBE MARTINEZ GARCIA**  
Revisor Fiscal T.P.132982-T

# FUNDACION RENDIMIENTO, CIENCIA Y SALUD

NIT. 901265738-2

ESTADO DE SITUACION FINANCIERA

A 31 DE DICIEMBRE DE 2022

## ACTIVO

DISPONIBLE		6.487.999,98
CAJA		
CAJA GENERAL	4.765.333,00	
CUENTAS DE AHORRO		
BANCOS	<u>1.722.666,98</u>	
PROPIEDAD PLANTA Y EQUIPO		4.533.000,00
EQUIPO MEDICO-CIENTIFICO		
EQUIPO DE ENTRENAMIENTO LED TRAINER	6.800.000,00	
DEPRECIACION ACUMULADA		
EQUIPO MEDICO-CIENTIFICO	<u>-2.267.000,00</u>	
<b>TOTAL ACTIVO</b>		<b><u><u>11.020.999,98</u></u></b>

## PASIVOS


CUENTAS POR PAGAR		
COSTOS Y GASTOS POR PAGAR	<u>8.875.247,00</u>	
<b>TOTAL PASIVOS</b>		<b>8.875.247,00</b>

## FONDO SOCIAL

APORTES FONDO SOCIAL	1.100.000,00	
EXCEDENTES ACUMULADOS	1.293.151,28	
PÉRDIDA DEL PERIODO	<u>-247.398,30</u>	
<b>TOTAL FONDO SOCIAL</b>		<b>2.145.752,98</b>

<b>TOTAL FONDO SOCIAL MAS PASIVOS</b>		<b><u><u>11.020.999,98</u></u></b>
---------------------------------------	--	------------------------------------

  
\_\_\_\_\_  
**JOSÉ HILARIO NAVARRO URIBE**  
Representante Legal

  
\_\_\_\_\_  
**LEONOR MARTINEZ CARREÑO**  
Contador T.P.107939-T

  
\_\_\_\_\_  
**NANCY NAYIBE MARTINEZ GARCIA**  
Revisor Fiscal T.P.132982-T

# FUNDACION RENDIMIENTO, CIENCIA Y SALUD

NIT. 901265738-2

## ESTADO DE RESULTADOS INTEGRAL DEL 1 DE ENERO AL 31 DE DICIEMBRE DE 2022


### INGRESOS


OPERACIONALES		\$	4.284.000,00
ACTIVIDADES DE SERVICIOS SOCIALES			
DONACIONES	\$	<u>4.284.000,00</u>	
NO OPERACIONALES		\$	3.210,26
FINANCIEROS			
INTERESES BANCARIOS	\$	<u>3.210,26</u>	
<b>TOTAL INGRESOS</b>		\$	<b>4.287.210,26</b>

### GASTOS

OPERACIONALES DE ADMINISTRACION			\$ 3.778.677,00
HONORARIOS			\$ 100.000,00
ASESORIA TECNICA	\$	<u>100.000,00</u>	
GASTOS LEGALES		\$	148.000,00
REGISTRO MERCANTIL	\$	<u>148.000,00</u>	
DIVERSOS		\$	871.500,00
LIBROS, SUSCRIPCIONES, PERIODICOS Y REVISTAS	\$	759.100,00	
GASTOS DE REPRESENTACION Y RELACIONES PUBL.	\$	<u>112.400,00</u>	
APOYOS		\$	2.659.177,00
ACTIVIDADES DEPORTIVAS	\$	2.100.000,00	
DONACIONES EN MERCADOS	\$	391.010,00	
DONACIONES VARIAS	\$	<u>168.167,00</u>	
NO OPERACIONALES			\$ 755.931,56
FINANCIEROS			\$ 192.931,56
GASTOS BANCARIOS	\$	155.880,00	
GRAVAMEN MOV FINANCIERO	\$	<u>37.051,56</u>	
IMPUESTO DE RENTA Y COMPLEMENTARIOS			\$ 563.000,00
RENTA AÑO 2021	\$	<u>563.000,00</u>	
<b>TOTAL GASTOS</b>			<b>\$ 4.534.608,56</b>
<b>RESULTADO INTEGRAL PERDIDA DEL EJERCICIO</b>		\$	<b><u>(247.398,30)</u></b>

  
JOSE HILARIO NAVARRO URIBE  
Representante Legal

  
LEONOR MARTINEZ CARREÑO  
Contador T.P.107939-T

  
NANCY NAYIBE MARTINEZ GARCIA  
Revisor Fiscal T.P.132982-T

---

## ESTADO DE FLUJO DE EFECTIVO

---

### FUNDACION RENDIMIENTO, CIENCIA Y SALUD


NIT. 901.265.738-2


A Diciembre 31 de 2022

EXPRESADO EN PESOS COLOMBIANOS

<b>FLUJO DE EFECTIVO POR ACTIVIDADES DE OPERACIÓN</b>	<b>31/12/2022</b>
Resultado del Ejercicio	- 247.398
Gastos de depreciación	-
Ajustes en el patrimonio	-
<b>PERDIDA DEL EJERCICIO DEL AÑO AJUSTADA</b>	<b>- 247.398</b>
<b>CAMBIOS EN EL CAPITAL DE TRABAJO</b>	
<b>Variaciones en:</b>	
Cuentas por cobrar comerciales	-
Inventarios	-
Activos no financieros	-
Cuentas por pagar comerciales y otras cuentas por pagar	-
Pasivos por impuestos corrientes	-
<b>TOTAL CAMBIOS EN EL CAPITAL DE TRABAJO</b>	<b>-</b>
<b>EFFECTIVO NETO POR ACTIVIDADES DE OPERACIÓN</b>	<b>- 247.398</b>
<b>FLUJO DE EFECTIVO POR ACTIVIDADES DE FINANCIACION</b>	
Bancarios a corto plazo	-
Otros pasivos financieros corrientes	-
Prestamos Bancarios a Largo Plazo	-
<b>EFFECTIVO NETO POR ACTIVIDADES DE FINANCIACION</b>	<b>-</b>
<b>VARIACION DE EFECTIVO EN EL PERIODO</b>	<b>- 247.398</b>
<b>EFFECTIVO AL INICIO DEL PERIODO</b>	<b>6.735.398,28</b>

  
\_\_\_\_\_  
**JOSÉ HILARIO NAVARRO URIBE**  
Gerente

  
\_\_\_\_\_  
**LEONOR MARTINEZ CARREÑO**  
Contador T.P. 107939-T

  
\_\_\_\_\_  
**NANCY N. MARTINEZ G.**  
REVISOR FISCAL T.P. 132982-T

---

ESTADO DE CAMBIOS EN EL PATRIMONIO

---

**FUNDACION RENDIMIENTO, CIENCIA Y SALUD**

NIT. 901.265.738-2

A Diciembre 31 de 2022

EXPRESADO EN PESOS COLOMBIANOS

**FONDO SOCIAL**

Aportes Fondo Social

1.100.000,00

**MOVIMIENTO DE EXCEDENTES Y PERDIDAS**

Excedentes Acumulados

1.293.151,28

Pérdida del Ejercicio

- 247.398,30

**FONDO SOCIAL TOTAL**

**\$ 2.145.752,98**



**JOSE HILARIO NAVARRO URIBE**  
REPRESENTANTE LEGAL



**LEONOR MARTINEZ CARREÑO**  
CONTADOR T.P. 107939-T



**NANCY N. MARTINEZ G.**  
REVISOR FISCAL T.P. 132982-T

**FUNDACION RENDIMIENTO, CIENCIA Y SALUD**  
**NIT 901.265.738-2**  
**REVELACIONES A LOS ESTADOS FINANCIEROS AÑO 2022**

**OBJETIVOS DE LOS ESTADOS FINANCIEROS**

El primer objetivo de los Estados Financieros de la Fundación Rendimiento, Ciencia y Salud, es la información financiera útil y oportuna, que muestre el desempeño de la organización, para la toma de decisiones económicas por parte de la administración y Asamblea General. Para esto se establecen los requerimientos de reconocimiento, medición, presentación e información a revelar de las transacciones y otros hechos y condiciones importantes en los estados financieros con propósito de información general.

Un segundo objetivo es dar cuenta de los resultados de la gestión administrativa de acuerdo a lo requerido en el decreto 2706 de 2012.

**NOTA No. 1 EFECTIVO Y EQUIVALENTES AL EFECTIVO**

Representa los recursos financieros que posee la copropiedad con corte a diciembre 31 de 2022, clasificados así:

<b>DISPONIBLE</b>	<b>2022</b>	<b>2021</b>
<b>CAJA GENERAL</b>	4.765.333,00	0,00
<b>CUENTAS DE AHORRO</b>	1.722.666,98	6.735.398,28
<b>TOTAL EFECTIVO Y EQUIVALENTE</b>	<b>6.487.999,98</b>	<b>6.735.398,28</b>

**NOTA No 2. PROPIEDAD, PLANTA Y EQUIPO**

Representan los activos que posee la Fundación y su Depreciación acumulada del Equipo de Entrenamiento Led Trainer, adquirido en el año 2021. El saldo de esta cuenta a 31 de diciembre de 2022 fue de \$4.533.000,00 . Vale la pena mencionar que en el año 2022 no se hizo depreciación alguna y por tanto se debe hacer en el siguiente año de manera acelerada, es decir

el valor de 2 años por ser un equipo médico científico que su deterioro ocurre por los equipos actualizados que existen hoy día.

<b>PROPIEDAD, PLANTA Y EQUIPO</b>	<b>2022</b>	<b>2021</b>
EQUIPO DE ENTRENAMIENTO LED TRAINER	6.800.000,00	6.800.000,00
DEPRECIACIÓN ACUMULADA	-2.267.000,00	-2.267.000,00
	<b>4.533.000,00</b>	<b>4.533.000,00</b>

### **NOTA No. 3 CUENTAS POR PAGAR**

Representa los valores adeudados por la Fundación a 31 de diciembre de 2022, por préstamo de socio cofundador para respaldo de gastos y compromisos adquiridos:

	<b>2022</b>	<b>2021</b>
<b>CUENTAS POR PAGAR</b>		
Costos y Gastos por Pagar		
Uriel Navarro Uribe	8.875.247,00	8.875.247,00
	<b>8.875.247,00</b>	<b>8.875.247,00</b>

### **NOTA No 4 FONDO SOCIAL**

Corresponde a los valores por concepto de Fondo Social, Excedentes Acumulados y Pérdida del período actual.

<b>FONDO SOCIAL</b>	<b>2022</b>	<b>2021</b>
APORTES A FONDO SOCIAL	1.100.000,00	1.100.000,00
EXCEDENTES ACUMULADOS	1.293.151,28	635.508,65
EXCEDENTE Y/O PERDIDA DEL PERÍODO	-247.398,30	657.642,63
	<b>2.145.752,98</b>	<b>2.393.151,28</b>

### **NOTA No 5 INGRESOS**

Los ingresos representan flujo de entrada de recursos devengados por las Actividades de Servicios Sociales como lo son las Donaciones y los Ingresos No Operacionales que corresponde a intereses bancarios.



A continuación, se detalla el saldo de los ingresos recibidos durante la vigencia 2022 por los diferentes conceptos así:

<b>INGRESOS</b>	<b>2022</b>	<b>2021</b>
<b>INGRESOS OPERACIONALES</b>		
ACTIVIDADES DE SERVICIOS – DONACIONES	4.284.000,00	5.000.000,00
<b>NO OPERACIONALES</b>		
FINANCIEROS – INTERESES BANCARIOS	3.210,26	2.981,19
<b>TOTAL INGRESOS</b>	<b>4.287.210,26</b>	<b>5.002.981,19</b>


#### **NOTA No 6 GASTOS**


Se registra en esta cuenta todos los flujos de salida de recursos incurridos en las actividades propias de la Fundación durante la vigencia, los cuales se relacionan así:


<b>GASTOS OPERACIONALES</b>	<b>2022</b>	<b>2021</b>
<b>HONORARIOS</b>		
REVISORÍA FISCAL		500.000,00
ASESORIA TECNICA	100.000,00	
<b>GASTOS LEGALES</b>		
REGISTRO MERCANTIL	148.000,00	128.750,00
<b>DEPRECIACIONES</b>		
EQUIPO MEDICO – CIENTIFICO		2.267.000,00
<b>DIVERSOS</b>		
LIBROS, SUSCRIPCIONES, PERIÓDICOS Y REVISTAS	759.100,00	281.150,00
GASTOS DE REPRESENTACIÓN	112.400,00	
OTROS		80.000,00
<b>APOYOS</b>		
ACTIVIDADES DEPORTIVAS	2.100.000,00	
DONACIONES EN MERCADOS	391.010,00	284.740,00
DONACIONES VARIAS	168.167,00	64.980,00
<b>TOTAL GASTOS OPERACIONALES</b>	<b>3.778.677,00</b>	<b>3.606.620,00</b>

<b>GASTOS NO OPERACIONALES</b>	<b>2022</b>	<b>2021</b>
<b>FINANCIEROS</b>		
GASTOS BANCARIOS	155.880,00	127.020,00
GRAVAMEN MOV FINANCIERO	37.051,00	13.698,56
<b>TOTAL GASTOS NO OPERACIONALES</b>	<b>192.931,56</b>	<b>140.718,56</b>

Bucaramanga, Marzo 13 de 2023

  
**JOSE HILARIO NAVARRO URIBE**  
 Representante Legal

  
**LEONOR MARTINEZ CARREÑO**  
 Contador T.P. 107939-T

  
**NANCY N. MARTINEZ G.**  
 Revisor Fiscal T.P. 132982-T

## INFORME DEL REVISOR FISCAL

Señores

**ASOCIADOS FUNDACION RENDIMIENTO, CIENCIA Y SALUD**

Bucaramanga

Ref.: Asamblea General Ordinaria – Abril 29 de 2023

En mi calidad como Revisor Fiscal de La **FUNDACION RENDIMIENTO, CIENCIA Y SALUD**, expreso mi opinión sobre las operaciones dadas en el año 2022 conforme a las transacciones ejecutadas y actividades desarrolladas de acuerdo al objeto social y alcance que tiene este y al resultado presentado mediante los informes financieros que presenta la contabilidad a corte de este añopasado, pese a que todavía está vigente la situación vivida a nivel mundial y que se sigue presentando por causa de la pandemia del Covid-19. Los puntos a tratar son los siguientes:

1. Opinión sobre Estados Financieros año 2022
2. La Administración y su Responsabilidad
3. La responsabilidad del Revisor Fiscal
4. Informe sobre otros requerimientos Legales y Reglamentarios

### **1. OPINION SOBRE ESTADOS FINANCIEROS AÑO 2022**

He llevado a cabo la auditoría de conformidad con las Normas Internacionales de Auditoría adoptadas en Colombia mediante la Ley 1314 de 2009 y sus decretos reglamentarios. Mi responsabilidad de acuerdo con dichas normas se describe más adelante en la sección de responsabilidades del auditor en relación con la auditoría de estados financieros de este informe. Considero que la evidencia de auditoría que he obtenido proporciona una base suficiente y adecuada para mi opinión.

He auditado los estados financieros individuales adjuntos de la entidad RENDIMIENTO, CIENCIA Y SALUD, que comprenden el Estado de Situación Financiera a 31 de diciembre de 2022 y el Estado de Resultados Integral. En mi opinión, los estados financieros individuales expresan razonablemente en todos los aspectos materiales la situación financiera de la entidad FUNDACION RENDIMIENTO, CIENCIA Y SALUD a diciembre 31 de 2022, los resultados de sus operaciones, notas y políticas más

significativas por el año terminado, de conformidad con las normas de contabilidad y de información financiera aceptadas en Colombia. También considero que la evidencia de auditoria que he obtenido proporciona una base suficiente y adecuada para mi opinión.

#### **NOTA 1 DISPONIBLE**

El saldo del Disponible a 31 de Dic, comprendía lo siguiente:

	<b>DIC 31 - 22</b>
Caja	4.765.000
Banco Bancolombia	1.722.667
<b>TOTAL DISPONIBLE.</b>	<b>6.487.667</b>

#### **NOTA 2 PROPIEDAD PLANTA Y EQUIPO**

El saldo de la propiedad planta y equipo 31 de Dic, comprendía lo siguiente:

	<b>DIC 31 - 22</b>
Maquinaria y Equipo	6.800.000
<b>SUBTOTAL ACTIVOS FIJOS.</b>	<b>6.800.000</b>
(Menos) Depreciación Acumulada	-2.267.000
	<b>2.267.000</b>
<b>TOTAL ACTIVOS FIJOS</b>	<b>4.533.000</b>

#### **NOTA 3 COSTOS Y GASTOS POR PAGAR**

El saldo de los costos y gastos por pagar a 31 de Dic, comprendía lo siguiente:

	<b>DIC 31 - 22</b>
Uriel	8.875.247
	<b>8.875.247</b>

#### **NOTA 4 INGRESOS OPERACIONALES**

El saldo de los Ingresos Operacionales a 31 de Dic, comprendía lo siguiente:

	<b>DIC 31 - 22</b>
Donaciones	4.284.000
<b>TOTAL INGRESOS OPERACIONALES</b>	<b>4.284.000</b>

#### **NOTA 5 INGRESOS NO OPERACIONALES**

El saldo de los Ingresos no Operacionales a 31 de Dic, comprendía lo siguiente:

	<b>DIC 31 - 22</b>
Financieros	3.210
<b>TOTAL INGRESOS OPERACIONALES</b>	<b>3.210</b>

#### **NOTA 6 GASTOS OPERACIONALES**

El saldo de los Gastos Operacionales a 31 de Dic, comprendía lo siguiente:

	<b>DIC 31 - 22</b>
--	--------------------

Honorarios	100.000
Gastos legales	148.000
Gastos Diversos	<u>2.978.000</u>
<b>TOTAL GASTOS OPERACIONALES</b>	<b><u>3.226.000</u></b>

#### **NOTA 7 GASTOS NO OPERACIONALES**

El saldo de los Gastos no Operacionales a 31 de Dic, comprendía lo siguiente:

	<b>DIC 31 -22</b>
Financieros	<u>192.933</u>
	<b><u>192.933</u></b>

## **2. LA ADMINISTRACION Y SU RESPONSABILIDAD**

La administración es responsable de la preparación y presentación razonable de los estados financieros adjuntos de conformidad con las Normas Internacionales de Información Financiera adoptadas en Colombia mediante la Ley 1314 de 2009 y sus decretos reglamentarios, y del control interno que la administración considere necesario para permitir la preparación de los estados financieros libres de desviación material debido a fraude o error.

En la preparación de los estados financieros, la dirección es responsable de la valoración de la capacidad de la Entidad de continuar como ente en funcionamiento, revelando, según corresponda, los asuntos de las operaciones y utilizando el principio contable de empresa en funcionamiento, excepto si la dirección tiene intención de liquidar la entidad o de cesar sus operaciones, o bien no exista otra alternativa realista.

## **3. LA RESPONSABILIDAD DEL REVISOR FISCAL**

Los auditores somos independientes de la entidad de conformidad con el código de ética para profesionales de la contabilidad del Consejo de Normas Internacionales de Ética para Contadores (IESBA), junto con los requerimientos éticos que son aplicables a la auditoría de los estados financieros en Colombia adoptado mediante la Ley 1314 de 2009 y sus decretos reglamentarios, y he cumplido con las demás responsabilidades de ética de acuerdo con esos requerimientos y con el código de Ética del IESBA.

Nuestros objetivos son obtener una seguridad razonable de que los estados financieros en su conjunto están libres de incorrección material, debido a errores, y emitir un informe de auditoría que contiene nuestra opinión. La seguridad razonable es un alto grado de seguridad, pero no garantiza que una auditoría realizada de conformidad con las NIA siempre detecte una incorrección material cuando existe. Las incorrecciones pueden deberse a fraude o error y se consideran materiales si, individualmente o de

forma agregada, puede preverse razonablemente que influyan en las decisiones

económicas que los usuarios toman basándose en los estados financieros. Como parte de una auditoría de conformidad con las NIA, aplicamos nuestro juicio profesional y mantenemos una actitud de escepticismo profesional durante toda la auditoría.

Dejo la anotación que no se bajo el pasivo de \$8.875.000 para que no se le incrementara el impuesto, también no se incluyeron todos los gastos para que no diera perdida y se ajustara en el año 2023.

#### **4. INFORME SOBRE OTROS REQUERIMIENTOS LEGALES Y REGLAMENTARIOS.**

Con base en el desarrollo de mis labores de revisoría fiscal en este año 2022, expreso lo siguiente:

- a. Las operaciones registradas en sus libros y los actos de los administradores se ajustan a los estatutos y a las decisiones de la Asamblea de Asociados
- b. La correspondencia, los comprobantes de las cuentas y los libros de actas y de registro de Asociados se llevan y se conservan debidamente
- c. No tengo evidencia de restricciones impuestas por el gobierno y no existen algún tipo de multas o sanciones por parte de las entidades estatales que supervisan la información financiera de los entes jurídicos
- d. El Informe de Gestión adjunto, correspondiente al 31 de diciembre de 2022, ha sido preparado por los administradores de la compañía para dar cumplimiento a disposiciones legales y no forma parte integral de los estados financieros examinados por mí. De conformidad con lo dispuesto en el Artículo 38 de la Ley 222 de 1995, he verificado que la información financiera que contiene el citado informe de gestión concuerda con la de los estados financieros Individuales correspondientes al periodo terminado en 31 de diciembre de 2022. Mi trabajo como revisor fiscal se limitó a verificar que dicho informe de gestión contenga las informaciones exigidas por la Ley y a constatar su concordancia con los estados financieros, en consecuencia, no incluyó la revisión de información distinta de la contenida en los registros contables de la compañía.

Bucaramanga, Abril 29 de 2023



**NANCY NAYIBE MARTINEZ GARCIA**  
**Revisor Fiscal 132982-T**